




## Trachealkanülen & Zubehör Reinigung & Pflege

Sowohl die Haltbarkeit der Trachealkanülen als auch der Zustand des Tracheostomas eines Patienten können durch die Verwendung geeigneter Reinigungs- und Pflegemittel positiv beeinflusst werden. Je nach Material und Herstellerangaben unterscheiden sich die Reinigungsmöglichkeiten bei Trachealkanülen und deren Innenkanülen sehr stark. Es gilt hierbei, unbedingt die Gebrauchsanweisungen der verwendeten Hilfsmittel zu beachten!



### Produktgruppen Reinigung & Pflege

| Artikel                               | Beschreibung  | VE* | Art.-Nr.    | PZN         | HiMi.-Nr.     |   |
|---------------------------------------|---|-----|-------------|-------------|---------------|---|
| <b>Reinigung des Tracheostomas</b>    |   |     |             |             |               |   |
| sanabelle 3in1 Stoma Reinigungstücher | Reinigungstücher mit feuchtigkeitsspendendem weichem Spezialvlies zur täglichen Reinigung intakter Haut von Sekreten, Verunreinigungen und Kleberesten, pH-neutral, frei von Alkohol, Parabenen und (Mineral)Ölen |     |             |             |               |   |
|                                       | Spenderdose Beutel  | 60  | ME77701622  | 16858506    | 12.99.09.0001 |   |
|                                       | Pop-up Verschluss   | 60  | ME77701621  | 16858498    | 12.99.09.0001 |   |
| <b>Reinigung der Trachealkanüle</b>   |   |     |             |             |               |   |
| Reinigungsbürsten                     | Reinigungsbürsten, mit oder ohne Wollkopf<br>Borstendurchmesser beachten  |     | Auf Anfrage | Auf Anfrage | Auf Anfrage   |  |
| Reinigungsdose                        | Reinigungsdose mit Siebeinsatz und Pinzette<br>(für Kanülen mit normaler Länge)   | 1   | Auf Anfrage | Auf Anfrage | -             |  |

\*Verpackungseinheit

Mehr Informationen finden Sie im Pflegeleitfaden und in unserem Video zur Reinigung und Pflege eines Tracheostoma.

